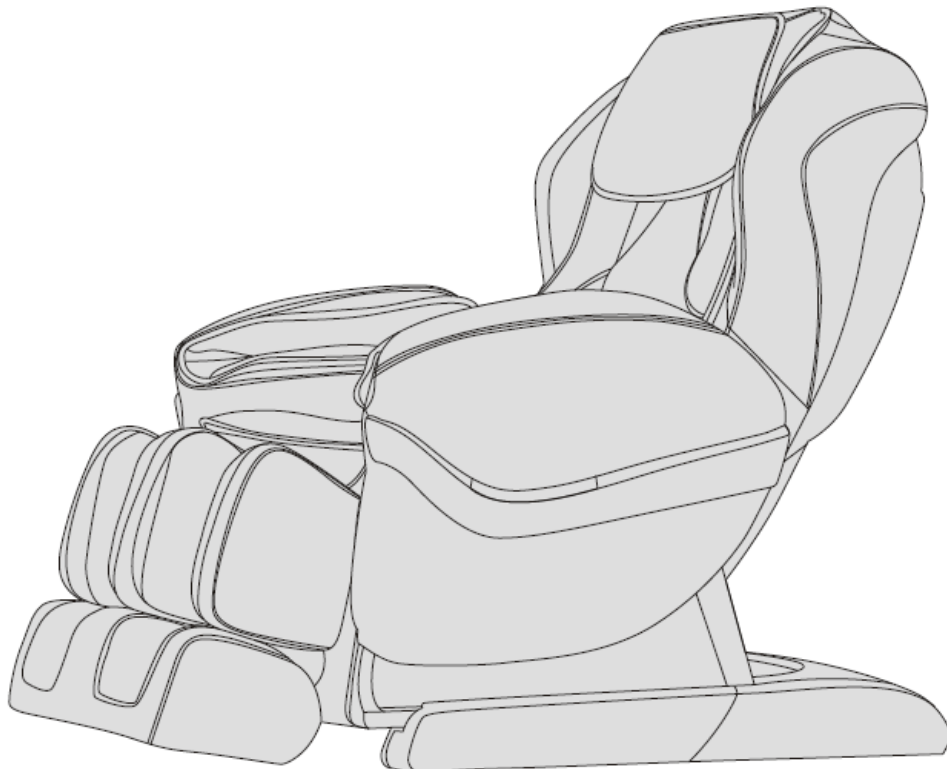




UŽÍVATEĽSKÝ MANUÁL – SK
IN 11117 Masážne kreslo inSPORTline Marvyn



OBSAH

BEZPEČNOSŤ A ÚDRŽBA	3
KOMPONENTY	5
FUNKČNÁ VÝBAVA	5
OVLÁDÁNIE	6
INŠTALÁCIA.....	10
ŠPECIFIKÁCIE PRODUKTU.....	Chyba! Záložka nie je definovaná.
ZÁRUČNÉ PODMIENKY, REKLAMÁCIE	12

Ďakujeme vám za zakúpenie tohto výrobku. Prečítajte si celý manuál, aby ste boli schopní masážne kreslo správne používať. Dbajte na dodržiavanie bezpečnostných pokynov. Po prečítaní si manuál uschovajte pre prípad ďalšej potreby.

Poznámka: Naša spoločnosť si vyhradzuje právo aktualizovať vzhľad a charakteristiku výrobku bez povinnosti predchádzajúceho upozornenia. Farebné prevedenie závisí na aktuálnom modeli masážneho kresla.

BEZPEČNOSŤ A ÚDRŽBA

1. DÔLEŽITÉ BEZPEČNOSTNÉ UPOZORNENIA

- Zabráňte deťom kontaktu s pohyblivými časťami kresla.
- Pre napájanie tohto prístroja použite zodpovedajúci elektrický zdroj s riadnym uzemnením.
- Z bezpečnostných dôvodov a pre ochranu kresiel, odpojte sieťový kábel z elektrickej siete po každom použití a pred čistením.
- Kreslo používajte iba tak, ako je popísané v manuáli.
- Nepoužívajte žiadne príslušenstvo, ktoré nie je odporúčané výrobcom.
- Kreslo používajte iba v interiéri.
- Pred použitím výrobku si riadne prečítajte tento manuál.
- Používanie kresla spôsobom, ktorý nie je uvedený v tomto manuáli, je zakázané.
- Odporúčaná dĺžka masáže: 20 minút.
- Kreslo nepoužívajte, ak došlo k poškodeniu či popraskaniu kože.
- Kreslo nepoužívajte, ak došlo k poškodeniu krycieho materiálu či iných častí.
- Kreslo nepoužívajte, ak je vetrací otvor upchatý alebo je zamedzené správne vetranie.
- Na kreslo nepokladajte žiadne predmety.
- Počas používania kresla nezasnite.
- Kreslo nepoužívajte po požití alkoholu či iných omamných látok.
- Po konzumácii jedla nepoužívajte kreslo skôr ako za hodinu.
- Nevoľte príliš vysokú intenzitu masáže, aby nedošlo k vzniku zranenia.

2. UMIESTNENIE MASÁŽNEHO KRESLA

- Nepoužívajte kreslo pri vysokej okolitej teplote a vo vlhkom prostredí (napr. v kúpeľni).
- Nepoužívajte kreslo okamžite po zmene okolitej teploty.
- Kreslo nepoužívajte v prašnom či akokoľvek nepriaznivom prostredí.
- Okolo kresla je potrebné zabezpečiť dostatočný voľný priestor pre vetranie.

3. KRESLO BY NEMALI POUŽÍVAŤ

- Ľudia trpiaci osteoporózou.
- Ľudia trpiaci srdcovým ochorením alebo ľudia s elektronickými implantátmi (napr. kardiostimulátorom).
- Ľudia so zvýšenou telesnou teplotou.
- Tehotné ženy a ženy v období menštruácie.
- Osoby trpiace porúrazovými stavmi.
- Ľudia s kožnými problémami.
- Deti mladšie ako 14 rokov alebo osoby s mentálnym postihnutím.
- Ľudia, ktorí majú od lekára odporúčaný kľudový režim alebo sa necítia dobre.
- Ľudia s mokrou kožou po sprchovaní, cvičení apod.

- Povrch kresla je vyhrievaný, preto musia ľudia citliví na vysokú teplotu dbať na zvýšenú opatrnosť.

4. BEZPEČNOSŤ

- Uistite sa, že má elektrický zdroj vhodné napätie.
- Nezapájajte sieťový kábel mokrými rukami.
- Nedovoľte, aby sa do masážneho kresla dostala voda - hrozí úraz elektrickým prúdom či poškodenie prístroja.
- Dbajte na to, aby nedošlo k poškodeniu káblov a neupravujte elektrický obvod kresla.
- Na čistenie elektrických častí ako je vypínač a zástrčka nepoužívajte vlhkú handru.
- Pri prerušení prísunu elektrickej energie dbajte na mimoriadnu opatrnosť, aby pri opätovnom zapnutí elektrického obvodu nedošlo k úrazu elektrickým prúdom.
- Ak kreslo nefunguje správne, prestaňte ho používať a obráťte sa na servisné centrum.
- Ak sa počas masáže necítite dobre, prestaňte kreslo používať a poraďte sa s lekárom.

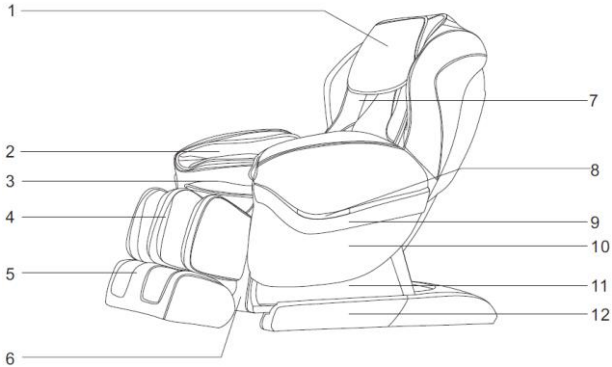
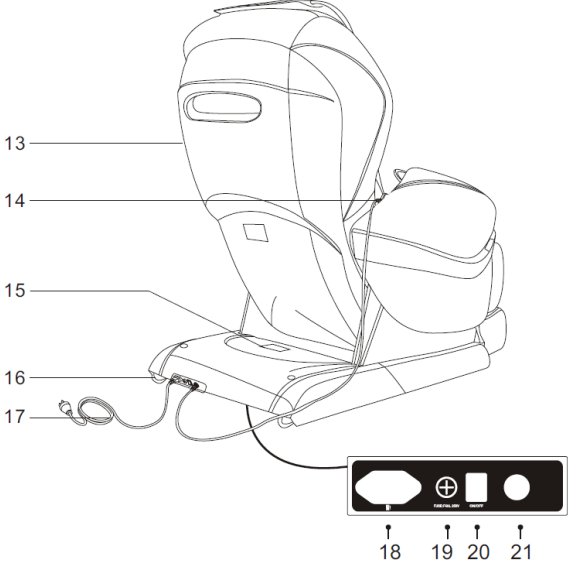
5. ÚDRŽBA

- Údržbu vždy zverte kvalifikovanému servisnému technikovi. Kreslo nerozoberajte ani inak nezasahujte do jeho konštrukcie.
- Po každom použití odpojte prístroj od elektrickej siete.
- Nepoužívajte prístroj, ak je poškodený napájací kábel alebo elektrická zásuvka.
- Pred dlhodobým skladovaním zmotajte kabeľáž a uskladnite kreslo v suchom, čistom prostredí.
- Nevystavujte kreslo vysokým teplotám, neumiestňujte ho do blízkosti ohňa a chráňte ho pred dlhodobým pôsobením priameho slnečného žiarenia.
- Kreslo čistíte suchou handričkou. Na čistenie nepoužívajte riedidlo, benzín ani alkohol.
- Vďaka kvalitnému spracovaniu nevyžadujú mechanické časti kresla žiadnu mimoriadnu údržbu.
- Chráňte kreslo pred kontaktom s ostrými predmetmi.
- Neposúvajte kreslo po nerovnom povrchu. Pri presúvaní kreslo vždy nadvihnite a prenesťe.
- Počas prevádzky kresla robte prestávky. Nenechávajte kreslo spustené príliš dlho.

6. BEŽNÉ PORUCHY A ICH RIEŠENIA

- Je prirodzené, že pri prevádzke prístroja začujete chod motora.
- Ak kreslo nefunguje, skontrolujte, či je správne pripojený sieťový kábel a sieťový vypínač zapnutý.
- Masáž sa automaticky ukončí pri dosiahnutí nastaveného časového intervalu. Prístroj sa tiež automaticky vypne, ak pobeží príliš dlho a začne sa prehrievať. V tomto prípade nechajte prístroj pred opätovným spustením aspoň pol hodiny vychladnúť.

KOMPONENTY

	
<ol style="list-style-type: none"> 1. Opierka hlavy 2. Vzduchový vankúšik v oblasti predlaktia 3. Polstrovaná sedacia časť 4. Lýtkové opierky 5. Podpery chodidiel 6. Predný kryt 7. Polstrovanie chrbta 8. Farebný LED indikátor 9. Dekoračný prúžok 10. Bočná opierka 11. Bočný kryt 12. Základňa 	<ol style="list-style-type: none"> 13. Zadný kryt 14. Ovládač 15. Kryt základne 16. Transportné koliesko 17. Sieťový kábel 18. Konektor pre sieťový kábel 19. Poistková skriňa 20. Sieťový vypínač 21. Konektor pre ovládač

FUNKČNÁ VÝBAVA

- Masážne kreslo disponuje sadou vertikálne sa pohybujúcich masážnych hlavíc so 4 masážnymi kolieskami.
- Typy masáže: shiatsu, hnetenie, plieskanie, poklepávanie, súčasné hnetenie a plieskanie.
- 5 automatických masážnych režimov: komfortná masáž, relaxačná masáž, uvoľňujúca masáž, masáž krku a ramien, masáž chrbta a pásu.
- Pamäť na 3 masážne režimy: M1, M2, M3.
- Manuálna masáž hornej polovice tela s 5 možnosťami nastavenia: lokálna, bodová, celková, krk a ramená, chrbát a pás. Tieto režimy sú nastaviteľné v 3 rýchlostiach. Bodová masáž umožňuje vertikálne nastavenie polohy masážnych hlavíc. Pri masáži plácaním, shiatsu a poklepávaním možno vzdialenosť medzi protifaľnými masážnymi hlavícami regulovať v 3 úrovniach: široká, stredná, úzka.

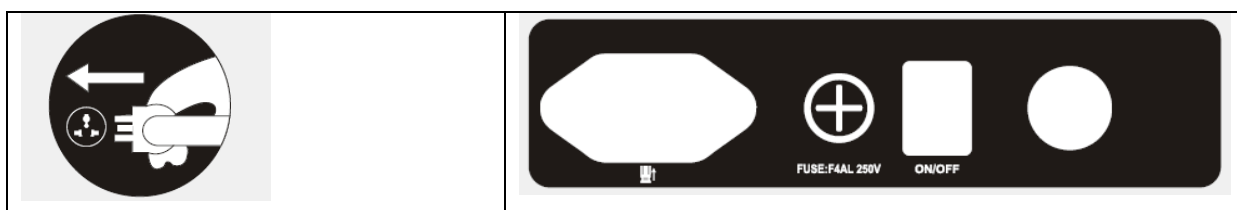
- Funkcia vzduchovej masáže: 3 režimy nastavenia: kompletná vzduchová masáž, horné končatiny (8 vankúšikov), dolné končatiny (20 vankúšikov) - intenzita nastaviteľná v 3 stupňoch.
- Vyhrievanie chrbta – ako zdroj tepla je použité karbónové vlákno.
- LED indikátor na bočnej opierke.
- Dĺžkovo nastaviteľné opierky lýtok pre reguláciu výšky užívateľa.
- Technológia "forward-sliding Recline" - možnosť sklopenia chrbtovej opierky od steny pre úsporu miesta.
- Maximálne plynulé naklápanie chrbtovej opierky a sedadla do horizontálnej polohy (tzv. Zero gravity).
- Opory lýtok a chrbta umožňujú súčasné sklápanie a automatický návrat do východiskovej polohy.

OVLÁDANIE

OVLÁDAČ (ILUSTRÁČNÝ OBRÁZOK):



1. ZAPOJENIE







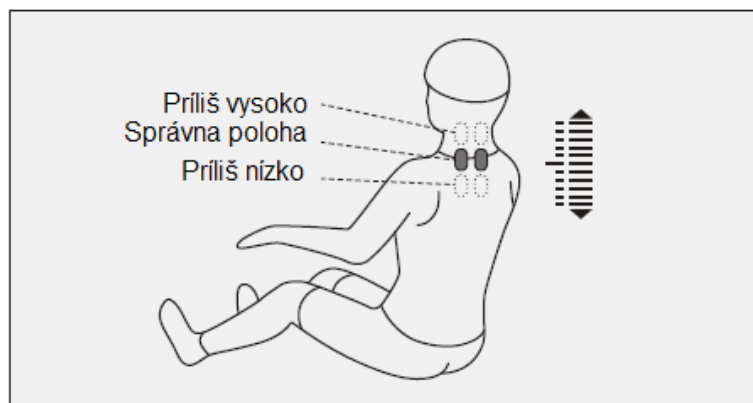
Zapojenie sieťového kábla

Umiestnenie sieťového vypínača (ON / OFF)




2. ZAPNUTIE MASÁŽE

- Pre spustenie masáže stlačte tlačidlo Power.
- Počkajte, než dôjde k detekcii polohy ramien a masážnych bodov.
- Polohu masážnych hlavíc môžete prispôsobiť pomocou tlačidiel UP a DOWN. Ramenná oblasť je nastaviteľná v 10 úrovniach. Po 10 sekundách od nastavenia polohy masážnych hlavíc sa automaticky spustí masáž.



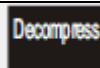
Tlačítko	Charakteristika	Zobrazenie
	Posun masážnych hlavíc smerom nahor	
	Posun masážnych hlavíc smerom nadol	

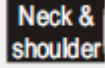



- Pre začatie masáže môžete tiež použiť jedno z pamäťových tlačidiel M1, M2 alebo M3 - spustíte masážny režim, ktorý si pamätá nastavenie kresla z poslednej uloženej masáže.

Funkcia	Tlačítko
Výber masáže pomocou pamäťových tlačidiel	
	
	




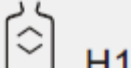





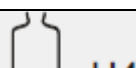


- Charakteristika automatických masážnych režimov:

Funkcia	Tlačítko	Charakteristika	Zobrazenie
Automatická masáž		Hlboká masáž akupresúrnych bodov (úľava od bolesti v danej oblasti)	Auto F1
		Uvoľnenie svalov a pohybového aparátu	Auto F2
		Podpora krvného obehu	Auto F3











		Masáž krku a chrbta	Auto F4
		Masáž chrbta a pásu	Auto F5

- Horná polovica tela






Funkcia	Tlačítko	Nastavenie masážnych hlavíc	Zobrazenie
Typ masáže		Rýchlosť, odstup	
		Rýchlosť	
		Rýchlosť, odstup	
		Rýchlosť	
		Rýchlosť, odstup	
Rýchlosť		3 úrovne	
Odstup		3 úrovne	

Funkcia	Tlačítko	Charakteristika	Zobrazenie	
Nastavenie chrbtovej opierky		Bodová masáž		
		Masáž o malom rozsahu (lokálne)		
		Plošná masáž		
		Masáž v oblasti krku a ramien		
		Masáž v oblasti chrbta a pásu		
		Nastavenie akupresúrneho bodu / cieľovej oblasti masáže	Posunúť masážne hlavice nahor	
			Posunúť masážne hlavice nadol	

- Vzduchová masáž




Funkcia	Tlačítko	Charakteristika	Zobrazenie
Komplexná		Masáž horných aj dolných končatín vrátane spodnej strany chodidiel.	Arm  Feet 
Horné končatiny		Masáž horných končatín.	Arm 
Dolné končatiny		Masáž nôh a spodnej strany chodidiel.	Feet 
Intenzita		3 stupne nastavenia.	Arm  Feet 

- Ďalšie voliteľné funkcie



Funkcia	Tlačítko	Charakteristika	Zobrazenie
Vyhrievanie		Vyhrievanie chrbtovej časti (dlhovlnné infračervené žiarenie), kreslo sa plne zahreje 3 minúty od aktivácie funkcie.	
Zníženie sklonu kresla		Pri pridržaní tlačidla dochádza ku zdvíhaniu chrbtovej opierky a sklápaniu lýtkových opôr. Pri dosiahnutí krajnej polohy sa opierky zastavia a ozve sa zvuková signalizácia.	
Zvýšenie sklonu kresla		Pri pridržaní tlačidla dochádza ku sklápaniu chrbtovej opierky a zdvíhaniu lýtkových opôr. Pri dosiahnutí krajnej polohy sa opierka zastaví a ozve sa zvuková signalizácia.	
Automatický sklon kresla		Automatické prepínanie jednotlivých režimov (celkom 3 režimy).	

3. Vypnutie / zastavenie masáže

- Masáž sa ukončí pri stlačení tlačidla Power (chrbtová a lýtkové opierky sa vrátia do východiskovej polohy) alebo pri vypršaní vopred nastaveného časového intervalu (v tomto prípade nedochádza k automatickému návratu opôr do východiskovej polohy). Po ukončení masáže možno aktuálne nastavenie uložiť do pamäte počítača.
- **Uloženie masážneho režimu:** Po ukončení masáže sa na ovládači zobrazí hlásenie "Memory" - tzn. užívateľ môže pred vypnutím prístroja použiť tlačidlo M1, M2 alebo M3 a uložiť aktuálne nastavenie.
- K návratu masážnych hlavíc a späť do východiskovej polohy dochádza pri opätovnom stlačení tlačidla Power alebo po 10 sekundách od ukončenia masáže.

Funkcia	Tlačítko	Zobrazenie
Uložiť nastavenie		SA 1 Memory
		SA 2 Memory
		SA 3 Memory

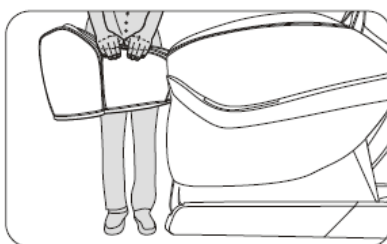
- Po skončení masáže vypnite sieťový vypínač.

	
Umiestnenie sieťového vypínača (ON/OFF)	Odpojenie sieťového kábla

INŠTALÁCIA

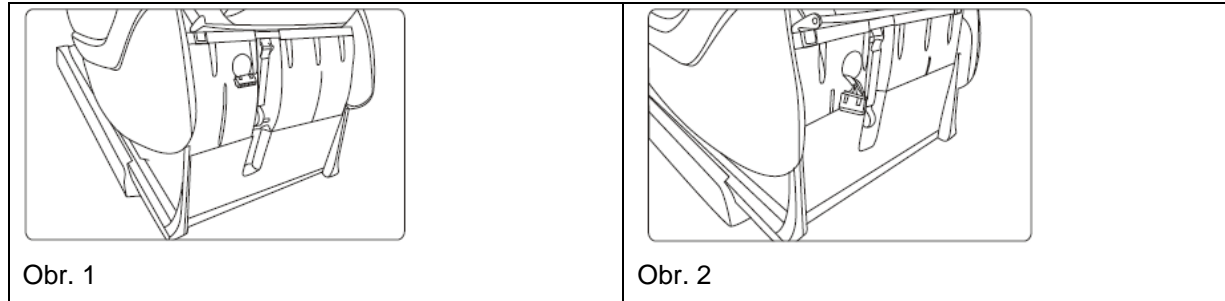
POZNÁMKA:

- Ak je kreslo nastavené na masáž v ľahu, s lýtkovými oporami v horizontálnej polohe, netlačte z bezpečnostných dôvodov na lýtkové opierky celou svojou váhou.

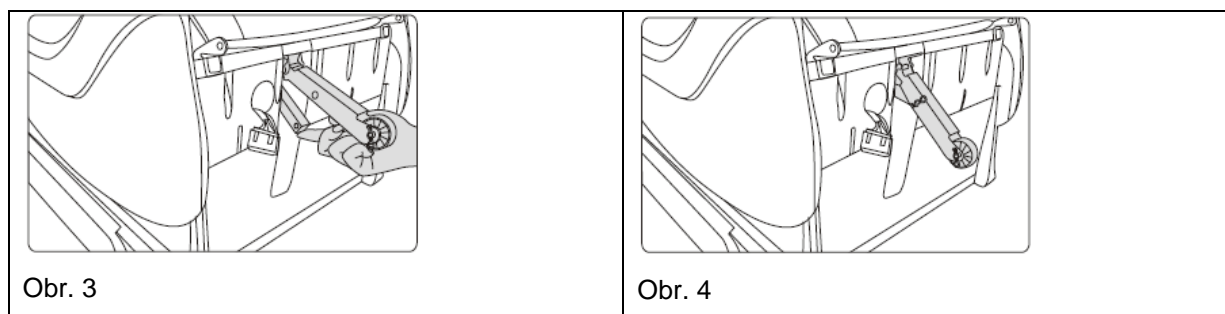


4. Inštalácia zadnej tyče lýtkových opôr

- Masážne kreslo vyberte z baliacej krabice (Obr. 1), zapnite a pomocou ovládača nastavte do polohy ako na Obr. 2.



- Vystrčte zadnú tyč zo sedadla, napasujte na seba tyč a podpierku a zasuňte závlačku (Obr. 3).
- Obr. 4: Úspešná montáž zadnej tyče.



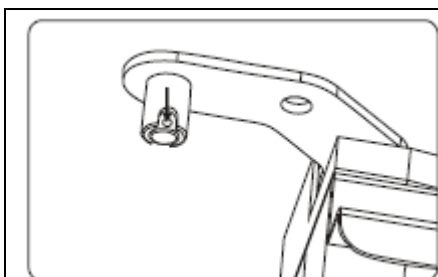
- Po inštalácii zadnej tyče nastavte chrbtovú opierku späť do východiskovej polohy (Obr. 5) a vykonajte montáž lýtkových opierok.



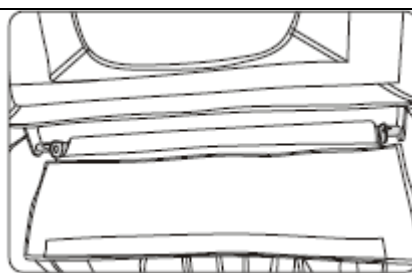
Obr. 5

5. Montáž lýtkových opierok

- Najskôr zasadíte čapy do osi lýtkových opierok. Čapy nastavte tak, aby umožňovali zastrčenie závlačky. (Obr. 1 a 2)

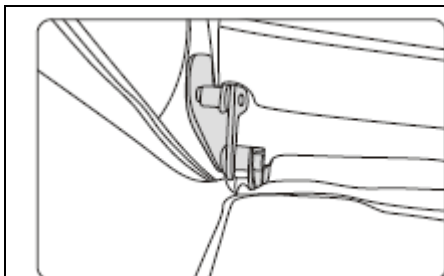


Obr. 1

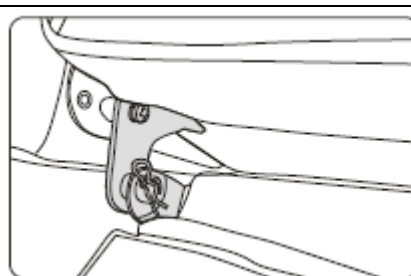


Obr. 2

- Nasadíte do čapov závlačky. (Obr. 3 a 4)



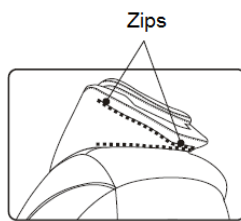
Obr. 3



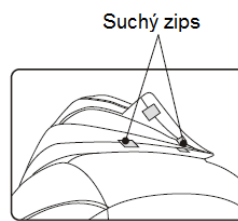
Obr. 4

6. Vankúšik pod hlavu a polstrovanie chrbta

Vankúšik pod hlavou a chrbtové polstrovanie sú odnímateľné časti, znižujúce silu masážnych hlavíc. Ich používanie sa odporúča, ale nie je povinné (záleží na preferenciách používateľa). Polstrovanie chrbta sa upevňuje zipsom (1), vankúšik pod hlavou pomocou suchého zipsu (2).



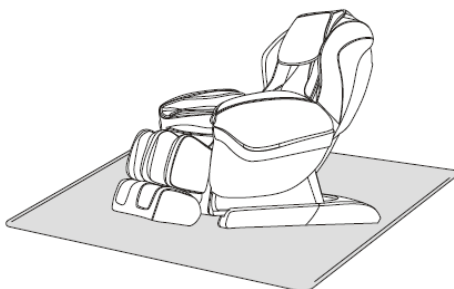
(1)



(2)

7. Ochrana podlahy

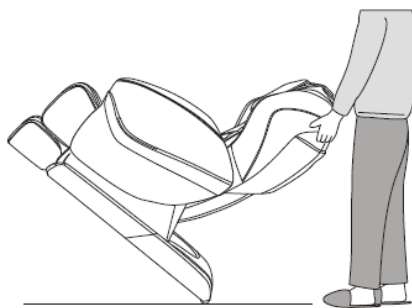
Obzvlášť v prípade drevenej podlahy umiestnite pod masážne kreslo koberec alebo inú ochrannú podložku.



Upozornenie: Nepresúvajte kreslo na kolieskach po drevenej podlahe, nerovnom povrchu alebo v úzkom priestore. Kreslo by mali zdvíhať aspoň 2 osoby. Kreslo zdvíhajte za rám základne a chrbtovú opierku (nie za bočné opory).

8. Presúvanie

Uistite sa, že vám v ceste nebudú prekážať žiadne káble. Nakloňte kreslo dozadu na transportné kolieska a opatrne ho odtiahnite na požadované miesto.



Poznámka: Nezabudnite najskôr vypnúť sieťový vypínač, odpojiť sieťový kábel a kábel ovládača.

ŠPECIFIKÁCIA PRODUKTU

Model: A90

Názov: Masážne kreslo

Napätie:

- 110-120V-60Hz
- 220-240V-50Hz/60Hz

Príkon: 150W

Max dĺžka masáže: 20min

Trieda bezpečnosti: Class I

Materiál: PVC, PA, oceľ, električka a elektronika

ZÁRUČNÉ PODMIENKY, REKLAMÁCIE

Všeobecné ustanovenia a vymedzenie pojmov

Tieto záručné podmienky a reklamačný poriadok upravujú podmienky a rozsah záruky poskytované predávajúcim na tovar dodávaný kupujúcemu, takisto aj postup pri vybavovaní reklamačných nárokov uplatnených kupujúcim na dodaný tovar. Záručné podmienky a reklamačný poriadok sa riadia príslušnými ustanoveniami zákona č. 250/2007 Z.z., Občiansky zákonník č. 40/1964 Zb. v znení neskorších predpisov, podľa § 422 až § 442 zákona č. 513/1991 Zb. Obchodný zákonník v platnom znení, a Zákona o ochrane spotrebiteľa č 250/2007 Z.z. v znení neskorších predpisov, a to aj vo veciach týmito záručnými podmienkami a reklamačným poriadkom nespomenutých.

Predávajúcim je spoločnosť inSPORTline s.r.o. so sídlom Električná 6471, 911 01 Trenčín, IČO 36311723, zapísaná v obchodnom registri Okresného súdu Trenčín v odd Sro, vložka č. 11888/R.

Adresa predajní:

- inSPORTline s.r.o., Električná 6471, 911 01 Trenčín , +421 917 864 593, predajnatn@insportline.sk
- Stores inSPORTline SK s.r.o., Račianska 184/B, 831 54 Bratislava (Rača), +421 917 866 623, predajnaba@insportline.sk
- Stores inSPORTline SK s.r.o., Trieda generála Ludvíka Svobodu 6/A, 040 22 Košice (Furča), +421 917 866 622, predajnake@insportline.sk

Vzhľadom k platnej právnej úprave sa rozlišuje kupujúci, ktorý je spotrebiteľom a kupujúci, ktorý nie je spotrebiteľom. „Kupujúci spotrebiteľ“ alebo len „spotrebiteľ“ je osoba, ktorá pri uzatváraní a plnení zmluvy nejedná v rámci svojej obchodnej alebo inej podnikateľskej činnosti. „Kupujúci, ktorý nie je „spotrebiteľ“, je podnikateľ, ktorý nakupuje výrobky alebo užíva služby za účelom svojho podnikania s týmito výrobkami alebo službami. Tento kupujúci sa riadi rámcovou kúpnu zmluvou a obchodnými podmienkami v rozsahu, ktoré sa ho týkajú a obchodným zákonníkom.

[Tieto záručné podmienky a reklamačný poriadok sú nevyhnutnou súčasťou každej kúpnej zmluvy uzatvorenej medzi predávajúcim a kupujúcim. Záručné podmienky a reklamačný poriadok sú platné a záväzné, pokiaľ v kúpnej zmluve alebo v dodatku v tejto zmluvy alebo inej písomnej dohode nebude stranami dohodnuté inak.](#)

Záručné podmienky a záručná doba

Predávajúci poskytuje kupujúcemu záruku na tovar v dĺžke 24 mesiacov, u označených fitness modelov s kúpnu hodnotou vyššou ako 145,10 EUR bude poskytovaná záručná lehota 60 mesiacov na rám a na ostatné komponenty 24 mesiacov. Zákonná dĺžka záruky poskytovaná spotrebiteľovi nie je týmto dotknutá.

[Zárukou za akosť preberá predávajúci záväzok, že dodaný tovar bude po určitú dobu spôsobilý pre použitie k obvyklému, príp. zmluvnému účelu, a že si zachová obvyklé, príp. zmluvné vlastnosti.](#)

Predávajúci poskytuje na tento výrobok nasledujúcu záruku:

a) záruka na rám vyrobený z ocele pre prvého majiteľa je 60 mesiacov odo dňa predaja zákazníkovi s kúpnu hodnotou vyššou ako 145,10 EUR s DPH.

b) záruka na riadiacu jednotku a elektrozařízení pre prvého majiteľa je 24 mesiacov odo dňa predaja zákazníkovi.

c) záruka na ostatné diely je 24 mesiacov odo dňa predaja zákazníkovi.

Záručné podmienky sa nevzťahujú na závady vzniknuté:

1. zavinením používateľa t.j. poškodenie výrobku
2. nesprávnou montážou
3. neodbornou repasiou
4. nesprávnou údržbou
5. mechanickým poškodením
6. opotrebením dielov pri bežnom používaní (napr. gumové a plastové časti, pohyblivé mechanizmy, atď.)
7. neodvratnou udalosťou, živelnou pohromou
8. neodbornými zásahmi
9. nesprávnym zaobchádzaním alebo nevhodným umiestnením, vplyvom nízkej alebo vysokej teploty, pôsobením vody, neúmerným tlakom a nárazmi, úmyselne pozmeneným designom, tvarom alebo rozmermi.
10. nesprávnym použitím tovaru, ktorý je v rozpore s kategorizáciou produktu (HC, HB, HA – na domáce použitie: SC, S – na komerčné použitie).

Upozornenie:

- 1) v dobe záruky budú odstránené všetky poruchy výrobu spôsobené výrobnou závadou alebo chybným materiálom výrobu tak, aby vec mohla byť riadne používaná.
- 2) reklamácia sa uplatňuje zásadne písomne s presným popisom o chybe a potvrdeným dokladom o zakúpení.
- 3) záruka sa uplatňuje u výrobcu: inSPORTline, s.r.o. Električná 6471, 911 01 Trenčín, v predajni v ktorej ste tovar zakúpili alebo u organizácie, v ktorej bol výrobok zakúpený.

Reklamačný poriadok – reklamácia tovaru

Kupujúci je povinný tovar, dodaný predávajúcim skontrolovať čo najskôr po prechode nebezpečia škody na tovar, resp. po jeho dodaní. Prehliadku musí kupujúci vykonať tak, aby zistil všetky závady, ktoré je možné pri primeranej odbornej prehliadke zistiť.

Pri reklamacii tovaru je kupujúci povinný na žiadosť predávajúceho preukázať nákup a oprávnenosť reklamácie faktúrou alebo dodacím listom s uvedeným výrobným (sériovým) číslom, prípadne tými istými dokladmi bez sériového čísla. Ak nepreukáže kupujúci oprávnenosť reklamácie týmito dokladmi, má predávajúci právo reklamáciu odmietnuť.

Pokiaľ kupujúci oznámi závalu, na ktorú sa nevzťahuje záruka (napr. neboli splnené podmienky záruky, závala bola nahlásená omylom apod.), je predávajúci oprávnený požadovať plnú úhradu nákladov, ktoré vznikli v súvislosti s odstraňovaním závady takto oznámenej kupujúcemu. Kalkulácia servisného zásahu bude v tomto prípade vychádzať z platného cenníku pracovných výkonov a nákladov na dopravu.

Pokiaľ predávajúci zistí (testovaním), že reklamovaný výrobok nie je vadný, považuje sa reklamácia za neoprávnenú. Predávajúci si vyhradzuje právo požadovať úhradu nákladov, ktoré vznikli v súvislosti s neoprávnenou reklamáciou.

V prípade, že kupujúci reklamuje závady tovaru, na ktoré sa vzťahuje záruka podľa platných záručných podmienok predávajúceho, vykoná predávajúci odstránenie závady formou opravy, prípadne výmeny vadného dielu alebo zariadenia za bezporuchové. Predávajúci je so súhlasom kupujúceho oprávnený dodať výmenou za vadný tovar iný tovar plne funkčne kompatibilný, ale minimálne rovnakých alebo lepších technických parametrov. Voľba ohľadne spôsobu vybavenia reklamácie podľa tohto odstavca náleží predávajúcemu.

Predávajúci vybaví reklamáciu najneskôr do 30 kalendárnych dní od doručenia vadného tovaru, pokiaľ nebude dohodnutá dlhšia lehota. Za deň vybavenia sa považuje deň, kedy bol opravený alebo vymenený tovar prebraný kupujúcim. Ak nie je predávajúci s ohľadom na charakter vady schopný vybaviť reklamáciu v uvedenej lehote, dohodne s kupujúcim náhradné riešenie. Pokiaľ k takej dohode nedôjde, je predávajúci povinný poskytnúť kupujúcemu finančnú náhradu formou dobropisu.

**SEVEN SPORT s.r.o.**

Sídlo: Bořivojova 35/878, 130 00, Praha 3, ČR
Centrála: Dělnická 957, 749 01 Vítkov
Reklamáce a servis: Čermenská 486, 749 01 Vítkov

IČO: 26847264
DIČ: CZ26847264
Telefon: +420 556 300 970
Mail: eshop@insportline.cz
reklamace@insportline.cz
servis@insportline.cz
Web: www.insportline.cz

SK**inSPORTline s.r.o.**

Centrála, reklamácie, servis: Električná 6471, 911 01 Trenčín, SK

IČO: 36311723
DIČ: SK2020177082
Telefón: +421(0)326 526 701
Mail: objednavky@insportline.sk
reklamacie@insportline.sk
servis@insportline.sk
Web: www.insportline.sk

Datum predaja:

Razítko a podpis predajcu: