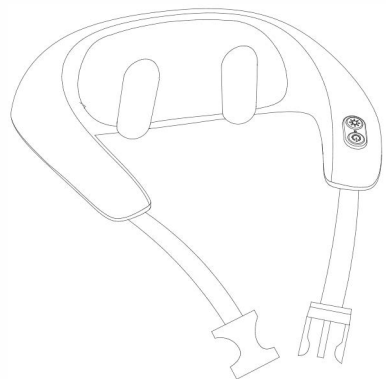


**Washing icon description**


Maximálna teplota vody 35 °C  
 Nesmie sa sušiť v šušičke  
 Zákas chemického čistenia  
 Nesmie sa bieliť  
 Žehliť na nízkej teplote

# Masážny golier

## Manuál



Spoločnosť si vyhradzuje právo na zlepšenie produktu a návodu. Ak existuje akákoľvek zmena bez upozornenia, vzťahuje sa na prevedenie produktu.

Ďakujeme za zakúpenie produktu. Prosím pozorne si prečítajte návod, aby ste vedeli narábať s prístrojom správne pred jeho použitím. Prosím venujte viac pozornosti dôležitým bezpečnostným upozorneniam a riadne si uschovajte tento návod pre budúce použitie. Poznámka: Naša spoločnosť si vyhradzuje právo revidovať nákres a popis produktu bez hociakých ďalších upozornení. Vzťahuje sa na prevedenie produktu.

**Obsah**

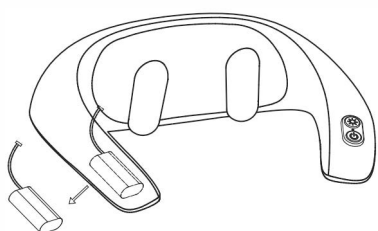
Bezpečnosť	1-2
Návod na obsluhu	2
Návod na používanie zástrčiek a napájacích káblov	3
Návod na nabíjanie	3
Špecifikácia	4
Komponenty	5
Problémy a riešenia	6
Údržba produktu	6-7
Inštrukcie na používanie	7
Pokyny pre manipuláciu s použitými batériami	8

**Pokyny pre manipuláciu s použitými batériami**

Preventívne opatrenia pri likvidácii produktu:  
 Všetky lítium-iónové batérie použité v tomto produkte sú cenné a recyklovateľné zdroje. Vyberte lítium-iónové batérie a odovzdajte ich profesionálnej organizácii, ktorá je schopná recyklovať a regenerovať nabijateľné batérie, ak sa produkt už nepoužíva.

Postupujte podľa nižšie uvedených krokov:

1. Pred likvidáciou produktu z neho vyberte batérie (ako je znázornené na obrázku).
2. Pri vyberaní batérií odpojte výrobok od elektrickej siete.
3. Napájací zdroj bezpečne zlikvidujte.


**Bezpečnosť**

- a ) Dôležité bezpečnostné pokyny
- Aby ste zaistili bezpečnosť a správne používanie výrobku, pred použitím si pozorne prečítajte návod na obsluhu.
  - Prosím, používajte tento výrobok na účel, na ktorý je určený, ako je popísané v návode na obsluhu.
  - Pred čistením alebo po použití odpojte napájací kábel zo zásuvky.
  - Výrobok počas používania nezakrývajte, aby ste predišli prehriatiu motora a novej poruche alebo poškodeniu.
  - Ak sa výrobok používa alebo v blízkosti detí, osôb s telesným alebo mentálnym postihnutím alebo osôb, ktoré potrebujú pomoc, uistite sa, že je prítomný niekto, kto môže poskytnúť poradenstvo a zaistiť ich bezpečnosť.
  - Ak sa počas masáže cítite nepríjemne, okamžite prestane výrobok používať. Výrobok nepoužívajte, ak je poškodený napájací kábel alebo zástrčka, prevádzka je abnormálna, výrobok spadol alebo je poškodený alebo spadol do vody. Pre kontrolu a opravu kontaktujte servisné stredisko údržby.
  - Nepoužívajte príslušenstvo, ktoré neodporúča výrobca. Nevkladajte žiadne predmety do otvorov produktu.
  - Tento produkt nie je určený na samo-diagnózu alebo liečbu. Ak potrebujete diagnózu alebo liečbu, poraďte sa s odborným lekárom.
  - Tento produkt nie je určený na dlhodobé používanie osobami s telesným postihnutím, zmyslovým alebo mentálnym postihnutím alebo s nedostatkom relevantných skúseností a znalostí, vrátane detí, pokiaľ nie sú pod dozorom alebo inštruované osobou zodpovednou za ich bezpečnosť.
  - Dohládajte na deti a zabezpečte, aby sa s výrobkom nehrali.

- b )
- Výrobok nepoužívajte vo vlhkom alebo nadmerne prašnom prostredí, aby ste predišli poruche produktu.
  - Výrobok nepoužívajte v prostredí s teplotou nad 40°C.
  - Pri čistení produktu neodstraňujte plášť produktu.

- Neumiestňujte výrobok vonku.
- Neumiestňujte výrobok do blízkosti elektrických ohrievačov, sporákov alebo na priame slnečné svetlo.

- c ) Užívateľia nevhodní na dlhšie používanie produktu (ak máte niektorý z nasledujúcich problémov, pred použitím sa poraďte s lekárom):
- Pacienti so zhubnými nádormi
  - Tehotné alebo menštruujúce ženy
  - Pacienti s osteoporózou
  - Používanie kardioštimulátora alebo implantovaného lekárskeho prístroja
  - Pacienti s akútnym ochorením
  - Maloletí

- d ) Upozornenie na tlačidlo napájania
- Tlačidlo napájania neovládajte mokrymi rukami.
  - Nedovoľte, aby sa tlačidlo napájania dostalo do kontaktu s vodou alebo inými tekutinami.

**Návod na obsluhu**

- Príprava pred použitím
- Tento výrobok uchovávajte na suchom mieste mimo dlhodobého vystavenia slnečnému žiareniu.
  - Skontrolujte, či výrobok nie je poškodený.

- b ) Čistenie
- Pred čistením sa uistite, že je produkt vypnutý a odpojte napájací kábel.
  - Na čistenie a utieranie povrchu výrobku a tlačidiel použite suchú handričku.
  - Po vyčistení nechajte produkt prirodzene vyschnúť na vzduchu.  
\*Poznámka:
  - Na čistenie produktu nepoužívajte korozívne čistiace prostriedky, ako je benzén alebo riedidlá.
  - Tlačidlá nečistite mokrou handričkou, aby ste predišli poruche.
- c ) Údržba
- Udržujte produkt čistý a mimo oblastí s vysokou vlhkosťou

**Inštrukcie na používanie**

Vypínač:  
 Stlačením a podržaním tlačidla napájania na 2 sekundy zapnete zariadenie a kontrolka svieti namodro. Krátkym stlačením vypínača prepnete rýchlosť masáže a kontrolka začne blikať. Ak chcete zariadenie vypnúť, znova stlačte a podržte tlačidlo napájania na 2 sekundy.

Tlačidlo vyhrievania:  
 Stlačením tlačidla ohrevu zapnete funkciu ohrevu a kontrolka svieti na červeno. Opätovným stlačením funkciu ohrevu vypnete.

**Problémy a riešenia**

Ak sa pri používaní tohto produktu vyskytnú nejaké problémy, pozrite si nasledujúce tipy a možné riešenia. Ak je výrobok stále v chýnom stave, zašlite ho do servisného strediska alebo autorizovaného technika na kontrolu a opravu.

Problémy	Dôvody problému	Riešenie
Výrobok sa nezapne	1. Žiadny prúd alebo vybité batérie 2. Tlačidlo napájania nie je aktivované	1. Pripojte napájanie alebo skontrolujte, či je správne pripojené 2. Podržte tlačidlo napájania
Náhle zastavenie počas prevádzky	1. Výpadok prúdu 2. Prekročený čas masáže 15 minút 3. Príliš dlhý čas nepretržitého používania ochrana pred prehriatím produktu	1. Skontrolujte, či je správne pripojené napájacie rozhranie 2. Znova podržte tlačidlo napájania 3. Po vychladnutí produktu znova stlačte a podržte tlačidlo napájania
Nerovnomerná a pomalá rýchlosť masážnej hlavice	Nedostatočný výkon produktu	Nabite produkt
Prehriate produkt alebo nahle zastavenie produktu	Vykonal sa viackrát sérii alebo 15 minútových masáží	Vypnite produkt a nechajte ho vychladnúť na vzduchu

**Údržba produktu**

- a ) Skladovanie
- Keď výrobok nepoužívate, vložte ho do baliacej škatule a umiestnite ho na bezpečné, suché, vetrané a chladné miesto.
  - Napájací kábel neskrúčajte ani neohýbajte
  - Nepoužívajte napájací kábel na zavesenie produktu
  - Zabráňte poškriabaniu povrchu produktu ostrými predmetmi.
  - Neumiestňujte výrobok na priame slnečné svetlo alebo miesta s vysokou teplotou.

**Návod na používanie zástrčiek a napájacích káblov**

- Neodpájajte sieťovú zástrčku mokrymi rukami, aby ste predišli úrazu elektrickým prúdom alebo poruche motora.
- Po každom nabíjaní nezabudnite odpojiť napájanie.
- Udržujte bezpečnú vzdialenosť medzi napájacím káblom a zohriatym povrchom
- Neumiestňujte napájací kábel pod produkt ani žiadny ťažký predmet.
- Neomotávajte napájací kábel okolo produktu, aby nedošlo k jeho poškodeniu
- Ak je napájací kábel alebo zástrčka poškodená, výrobok ďalej nepoužívajte.
- Výrobok nepoužívajte, ak je zásuvka uvoľnená.
- Nehýbte s produktom s pripojením napájacím káblom ani ho nepoužívajte ako rukoväť.
- Ak je napájací kábel poškodený, musí ho skontrolovať a opraviť servisné stredisko alebo autorizovaný technik.

**Návod na nabíjanie**

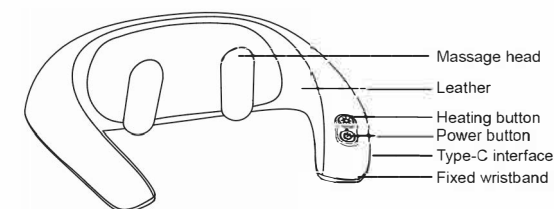
1. Zasuňte nabijaciu zástrčku do nabijacieho portu na bočnej strane priehradky na batérie.
  2. Zapojte nabijacu do elektrickej zásuvky s napätím 220 V, 50 Hz.
  3. Počas nabíjania bude kontrolka svietiť na červeno a pomaly blikať a po úplnom nabití zostane svietiť červená kontrolka.
  4. Na nabíjanie použite adaptér s 5V/2A.
  5. Po úplnom nabití produktu odpojte napájanie.
- Keď je batéria takmer vybitá, svetlo sa rozsvieti na červeno a 5 sekúnd bude blikať, kým sa automaticky vypne.
  - Počas nabíjania výrobok nepoužívajte.

**Note**

- Do not stand on the product or apply pressure to it.
- Do not use the product when sleeping.
- Do not use this product when drunk or feeling unwell.
- Do not use the product continuously for more than 30 minutes.
- Do not use the product if the cover is damaged.
- Do not use the product within one hour before or after eating to avoid adverse effects.
- When using the product in a low-temperature environment, do not suddenly use the heating function. It is recommended to gradually adjust the temperature to the normal range before use.
- If the product is moved from a low-temperature storage place to a warm environment, the accumulation of water vapor inside the machine may affect the normal operation of the product and even cause mechanical failure. It is recommended to let the product sit at normal room temperature for 1 hour before use.
- If any mechanical failure or abnormal condition is noticed during use, stop using it immediately. In the event of a power interruption, care should be taken to avoid injury to the user when the power suddenly resumes.
- Do not use this product in thunderstorm conditions.

**Product specifications**

Product name	Neck&shoulder massager
Product model	Damico RP-15
Rated voltage	DC 5V
Rated input power	8W
Working time	15min

**Product components**


Note: Do not use this product while charging

**Control button**
